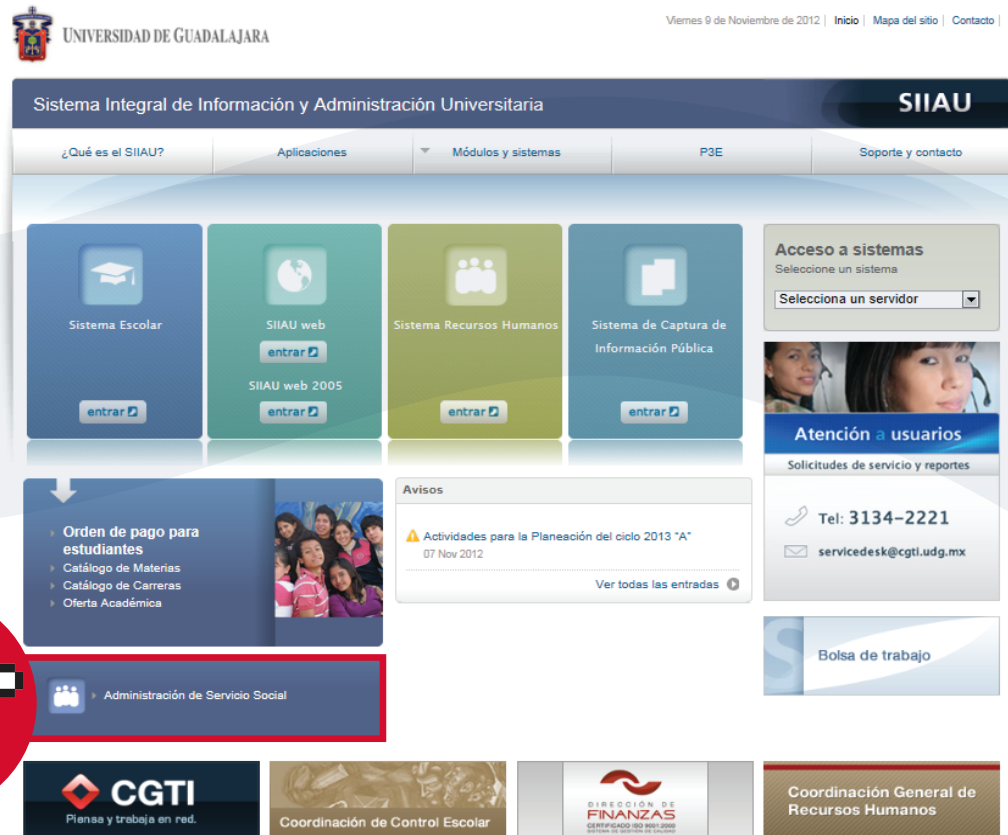



Registro para la prestación del servicio social

1

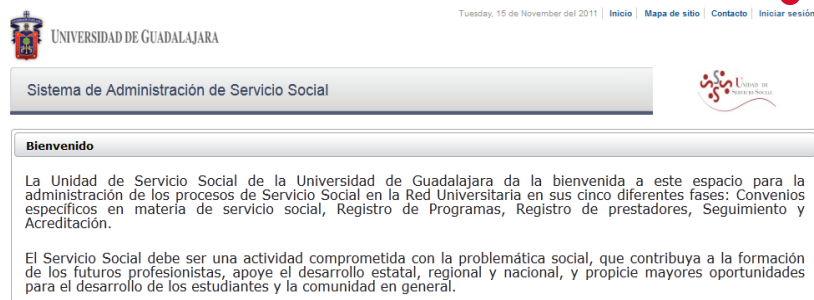
Ingresa a la página www.siiiau.udg.mx, da clic en el apartado Administración de Servicio Social

Te sugerimos ingresar con el navegador Internet Explorer, así como permitir las ventanas emergentes



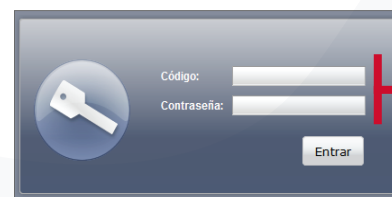
2

Da clic en Iniciar sesión




3

Escribe tu código y contraseña con los que ingresas al SIIAU Escolar



4

Da clic en Alumno/General/Datos Personales



5

Actualiza tus datos y verifica que sean correctos, ya que se enviará la información necesaria al domicilio y correo electrónico que especifiques



6

Da clic en Alumno/Aspirante/Registro



Al concluir la fecha límite de registro, recibirás por correo electrónico indicaciones para continuar con el trámite, la oferta de plazas disponibles y el proceso de selección

7

Verifica que aparezca la carrera que cursas actualmente y da clic en Registrar



NOTA: si no cumples con alguno de los requisitos para prestar el servicio social, el sistema no te permitirá dicho registro

Dudas o informes:
Lic. Beatriz Estela Ponce Chávez
serviciosocial@udgvirtual.udg.mx
+52 (33) 3268 8888, ext. 18967

